

POLÍTICA COMERCIAL DE CHILE: SUS INICIOS Y DÓNDE ESTAMOS

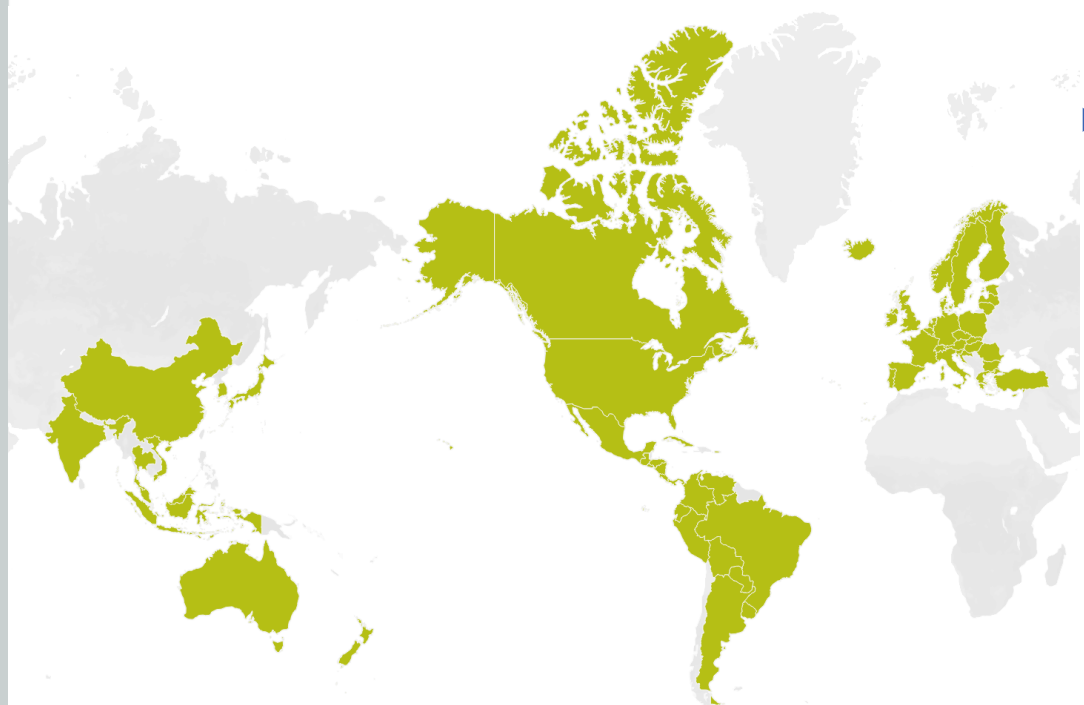
Rodrigo Yáñez Benítez

Subsecretario de Relaciones Económicas Internacionales



UN PAÍS ABIERTO AL MUNDO

29 TRATADOS DE LIBRE COMERCIO - 65 ECONOMÍAS



67%
POBLACIÓN
mundial



88%
PIB
mundial



86%
COMERCIO
mundial

ASIA

BRUNÉI DARUSSALAM
CHINA
COREA DEL SUR
HONG KONG
INDIA
INDONESIA
JAPÓN
MALASIA
SINGAPUR
TAILANDIA
VIETNAM

AMÉRICA LATINA

ARGENTINA
BOLIVIA
BRASIL
COSTA RICA
COLOMBIA
CUBA
EL SALVADOR
ECUADOR
GUATEMALA
HONDURAS
MÉXICO
NICARAGUA
PANAMÁ
PARAGUAY
PERÚ
URUGUAY
VENEZUELA

EUROPA

ALEMANIA
AUSTRIA
BÉLGICA
BULGARIA
CHIPRE
CROACIA
DINAMARCA
ESLOVENIA
ESPAÑA
ESTONIA
FINLANDIA
FRANCIA
GRECIA
HOLANDA
HUNGRÍA
IRLANDA
ISLANDIA

ITALIA
LETONIA
LIECHTENSTEIN
LITUANIA
LUXEMBURGO
MALTA
NORUEGA
POLONIA
PORTUGAL
REINO UNIDO
REPÚBLICA CHECA
REPÚBLICA ESLOVACA
RUMANIA
SUECIA
SUIZA
TURQUÍA

OCEANÍA

AUSTRALIA
NUEVA ZELANDA

AMÉRICA DEL NORTE

CANADÁ
ESTADOS UNIDOS

CIFRAS 2019



Las exportaciones chilenas sumaron **US\$ 69.682 millones**, experimentando una caída del 8% con respecto al 2018.



Un **62%** de esta caída se explica por menor valor exportado en los productos mineros.



Los envíos no cobre, representaron el **52%** del valor exportado por el país.



El sector **agropecuario, silvícola y pesquero** alcanzó un **máximo histórico** durante el 2019. Sus embarques sumaron US\$6.559 millones, alcanzando el mayor valor exportado gracias a un alza anual de 2,2%, destacando los envíos de fruta que también lograron un récord histórico, gracias al desempeño de las cerezas, ciruelas, paltas y peras.



Entre los **productos con más ventas** al exterior destacaron **salmones, cerezas frescas y vino embotellado**.

HITOS 2018-2020

- 9** Acuerdos aprobados por el congreso
- 6** Negociaciones en curso
- 2** Acuerdos en tramitación parlamentaria
- 2** Negociaciones concluidas

2020

NUEVOS MERCADOS
ESTRATEGICOS



DESAFÍOS DE NUESTRA POLÍTICA COMERCIAL

MERCADOS PRIORITARIOS



INDIA



ASEAN



UNIÓN ECONÓMICA
EUROASIÁTICA



MENA



ALIANZA DEL PACÍFICO

Coronavirus (COVID-19) Guerra Comercial China – EE.UU.



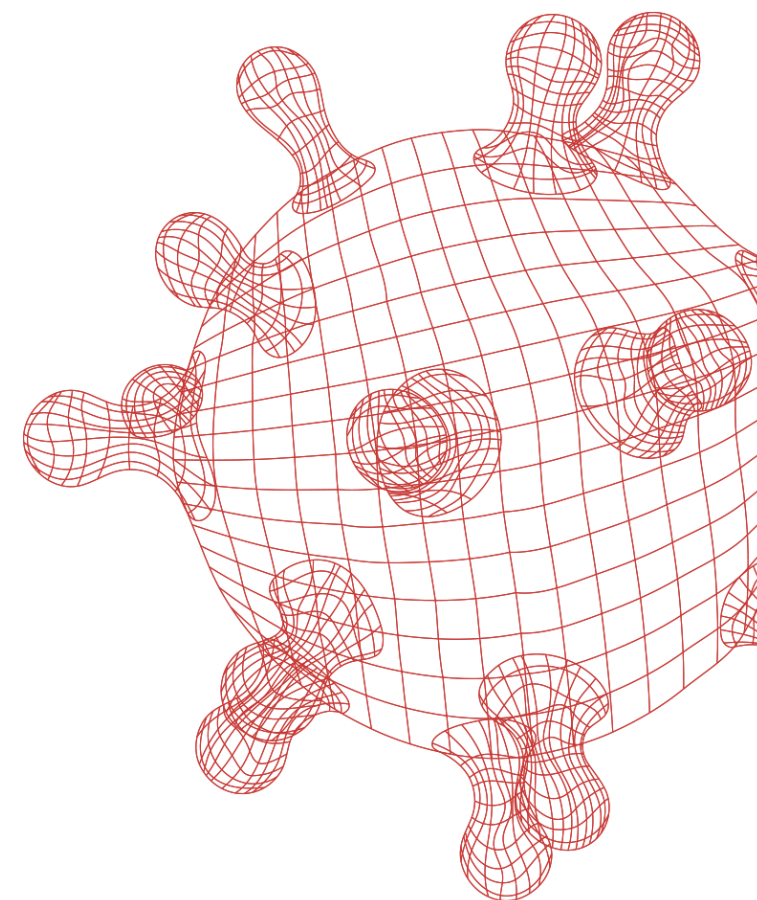
PANDEMIA COVID-19

IMPACTO EN EL COMERCIO INTERNACIONAL DE CHILE

Principales efectos en el comercio exterior

Impacto en las exportaciones (minerías y no minerías)

- 1. Convocatoria Comité Nacional de Facilitación de Comercio.**
- 2. Certificación de Origen:** Ecuador, Colombia y Perú que permitirán el uso de copias de certificados. Gestiones con el Mercosur, Vietnam, Tailandia y Malasia. En países cuyos TLC exigen el original del certificado para la solicitud de la preferencia, haremos las gestiones correspondientes para alcanzar un esquema de utilización de las copias.
- 3. Certificados Sanitarios:** Junto al SAG, el Ministerio de Salud y SERNAPESCA, coordinamos acciones tanto para que las importaciones se materialicen de manera rápida y segura, y en el caso de nuestras exportaciones los certificados requerido se emitan también de forma expedita.



comex_covid19@subrei.gob.cl

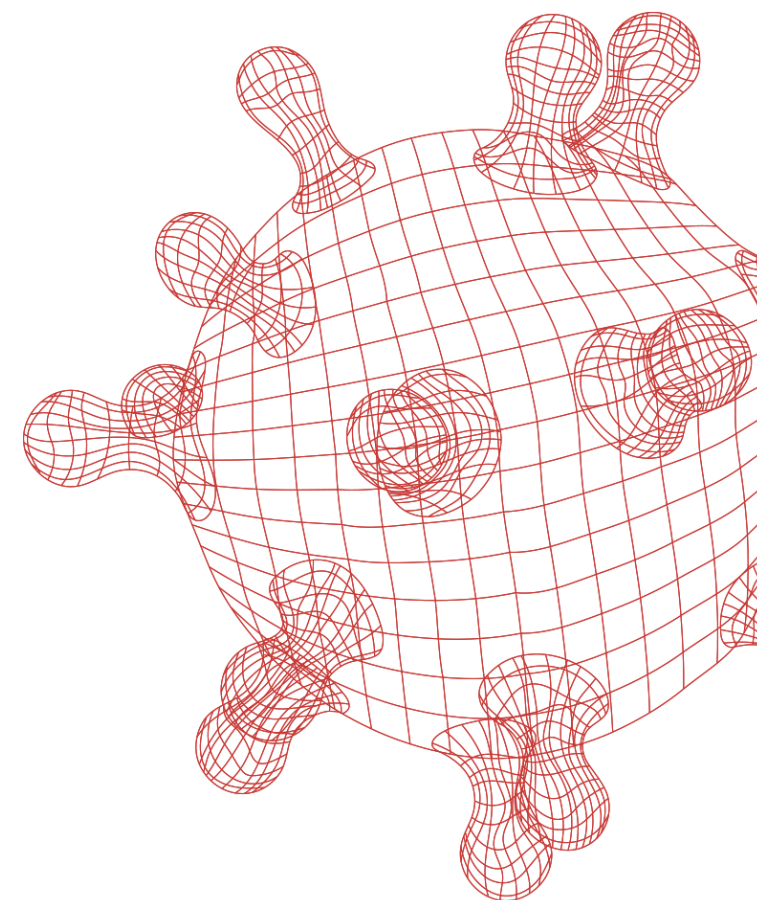
PANDEMIA COVID-19

IMPACTO EN EL COMERCIO INTERNACIONAL DE CHILE

Principales efectos en el comercio exterior

Impacto en las importaciones

- 1. Convocatoria Comité Nacional de Facilitación de Comercio.**
- 2. Certificación de Origen:** Resolución N°1179 de Aduanas y que permite la utilización de copias de todos los documentos que se requieren para el ingreso de las mercancías, sujeto a que se presenten en el plazo de 30 días. Ésta última cubriría los casos especiales, a condición de que pasada la contingencia se regularicen los documentos (y exista la cooperación entre agencias que se requiera).
- 3. Certificados Sanitarios:** Avanzaremos junto al SAG, el Ministerio de Salud y SERNAPESCA en coordinar acciones tanto para que las importaciones se materialicen de manera rápida y segura, y en el caso de nuestras exportaciones los certificados requerido se emitan también de forma expedita.



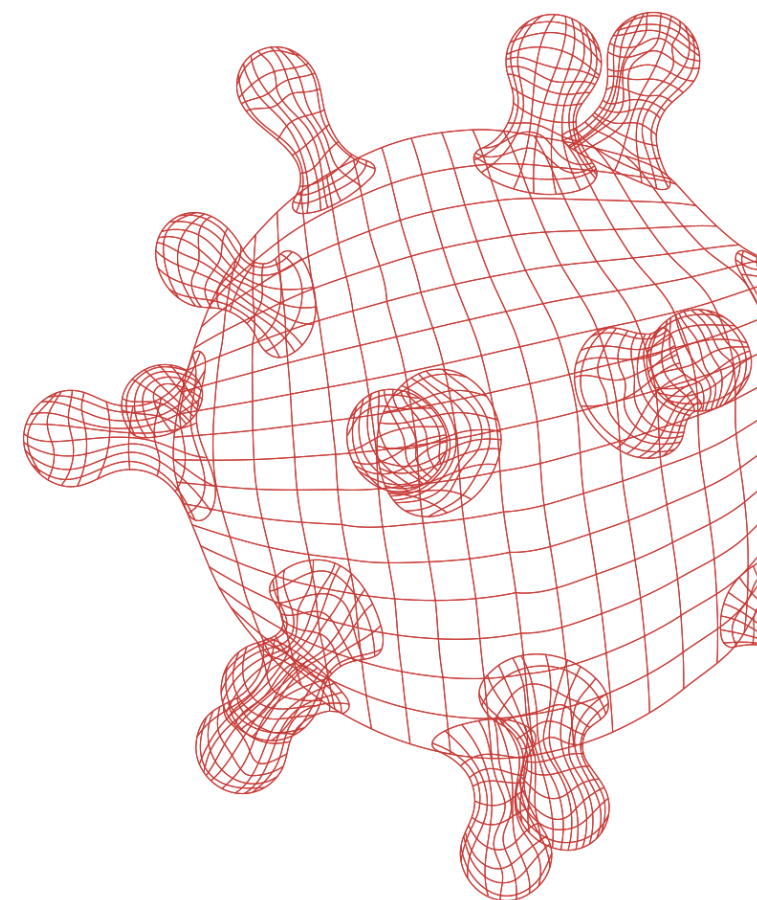
comex_covid19@subrei.gob.cl

PANDEMIA COVID-19

IMPACTO EN EL COMERCIO INTERNACIONAL DE CHILE

Principales efectos en el comercio exterior

- Coordinación público- privada multisectorial
- Mantener las cadenas logísticas y de producción
- Apoyo en materia de facilitación de comercio



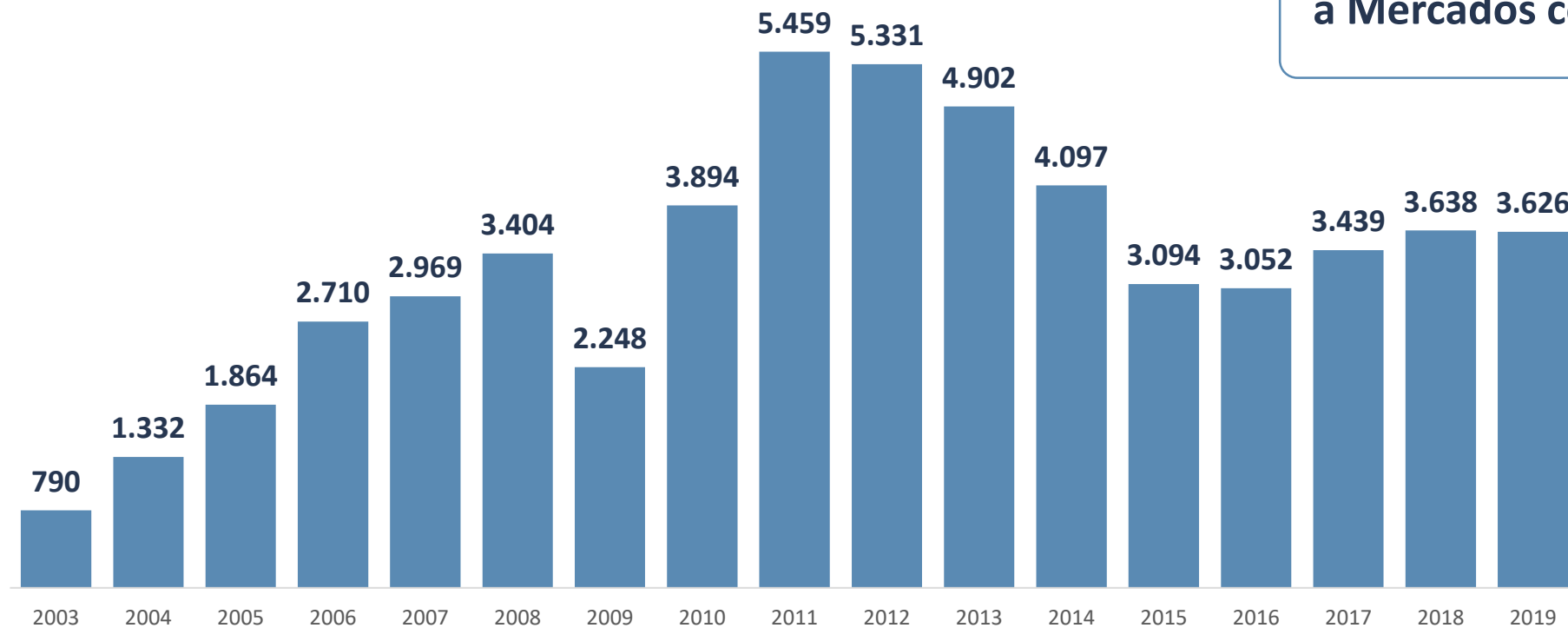
comex_covid19@subrei.gob.cl

Perfil Regional Coquimbo



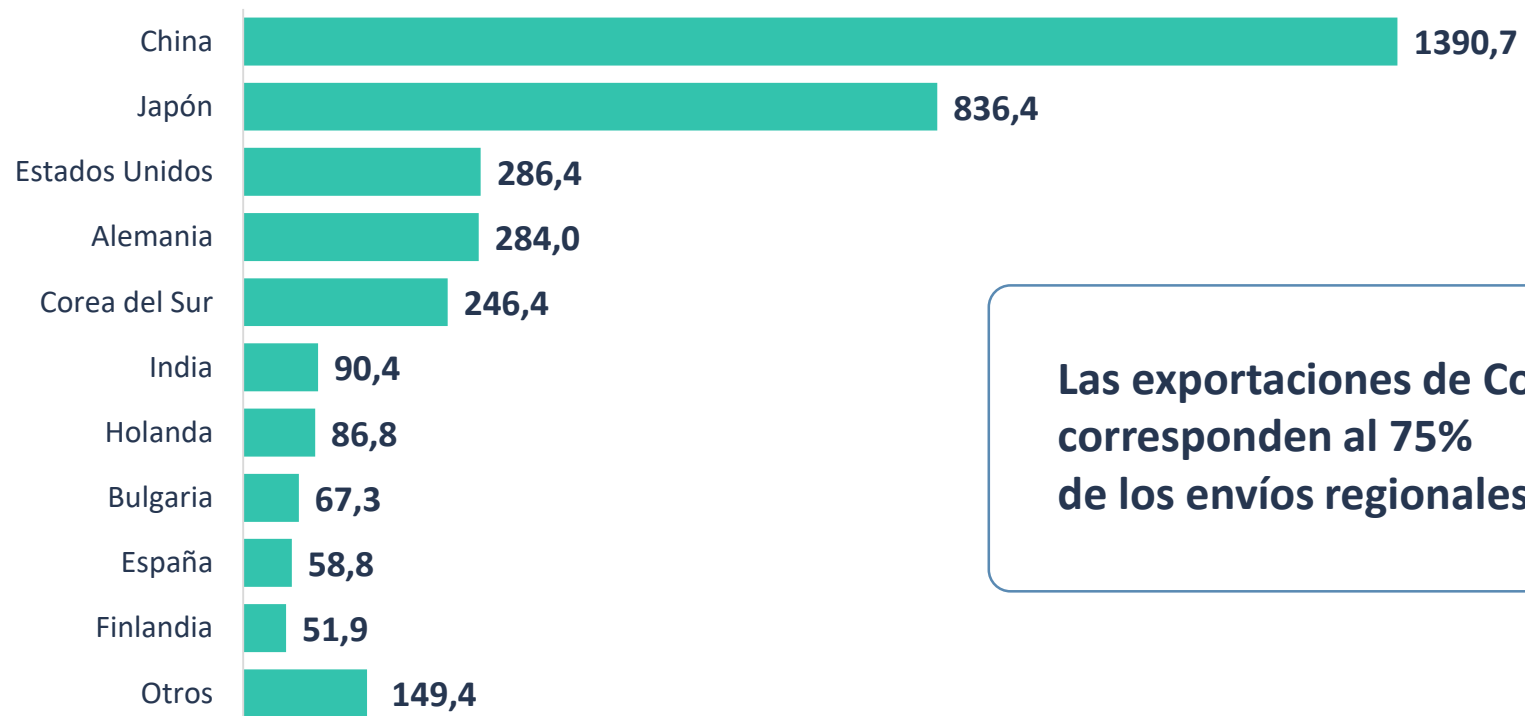
IMPORTANCIA DE LOS TRATADOS DE LIBRE COMERCIO EN LAS EXPORTACIONES DE LA REGIÓN DE COQUIMBO

En Millones de Dólares FOB



98%
a Mercados con TLC

COMPOSICIÓN DE LAS EXPORTACIONES DE LA REGIÓN DE COQUIMBO PRINCIPALES DESTINOS CON ACUERDO COMERCIAL, AÑO 2019

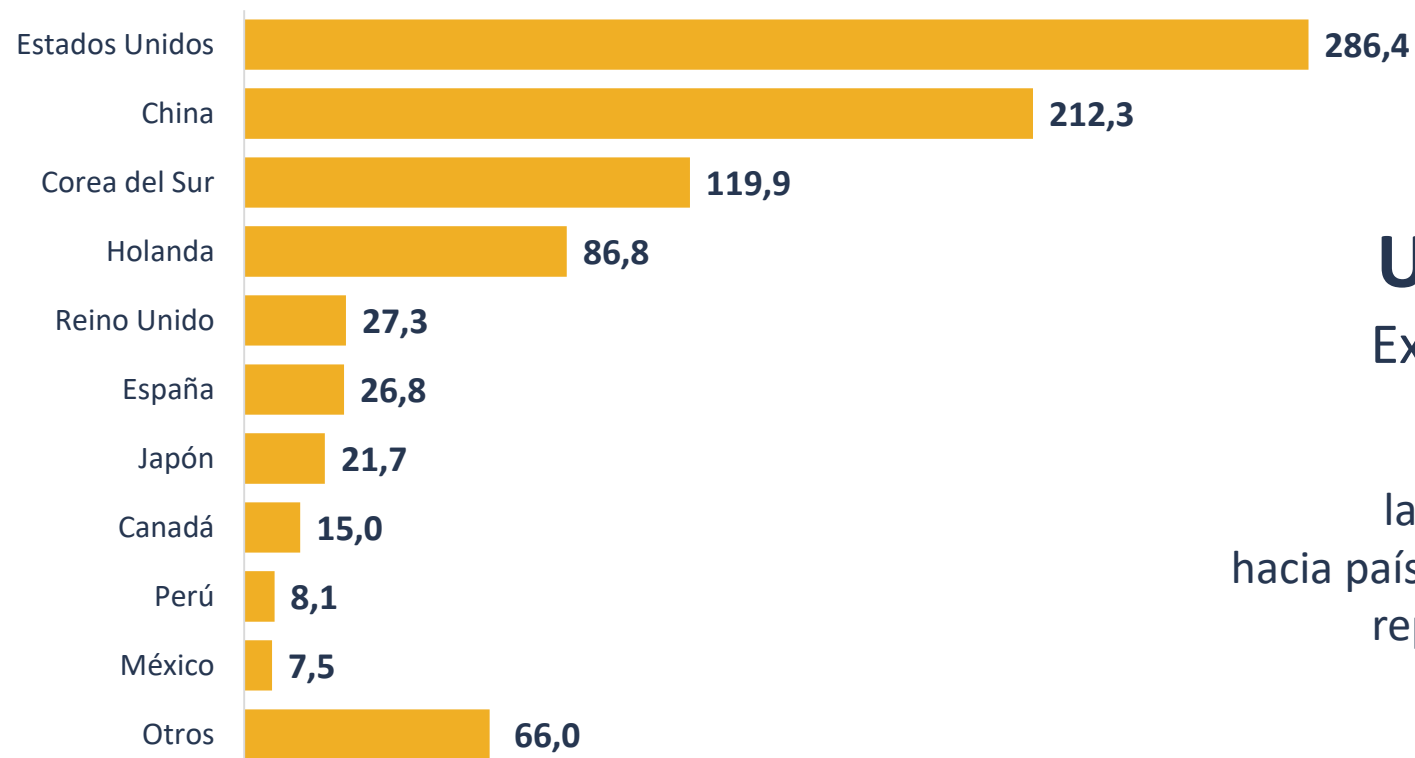


Las exportaciones de Cobre corresponden al 75% de los envíos regionales

En Millones de Dólares FOB

COMPOSICIÓN DE LAS EXPORTACIONES DE LA REGIÓN DE COQUIMBO PRINCIPALES DESTINOS CON ACUERDO COMERCIAL (EXCL. COBRE), AÑO 2019

En Millones de Dólares FOB



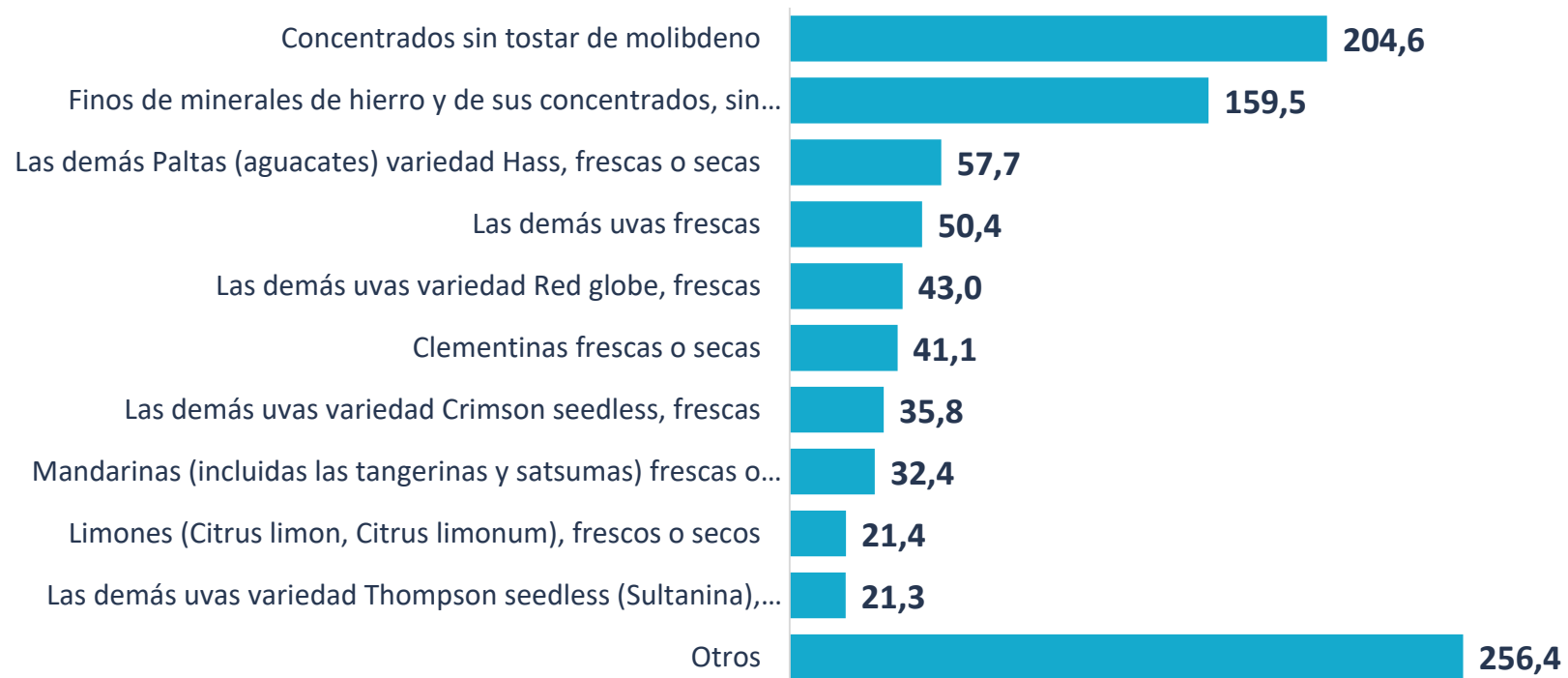
US\$924 Millones

Exportaciones sin cobre

Al excluir el Cobre,
las exportaciones regionales
hacia países con **Acuerdo Comercial**
representan el **95%** del total.

COMPOSICIÓN DE LAS EXPORTACIONES DE LA REGIÓN DE COQUIMBO PRINCIPALES PRODUCTOS (EXCL. COBRE), AÑO 2019

En Millones de Dólares FOB



COMPOSICIÓN DE LAS EXPORTACIONES DE LA REGIÓN DE COQUIMBO EXPORTACIONES DE PRODUCTOS ORGÁNICOS, AÑO 2019

US\$ 10,7 MM



Arándanos
Frescos

US\$ 30 Mil



Mezclas de vinos
tintos elaborados con
uvas orgánicas (< 2 L.)

US\$ 29 Mil



Manzanas Frescas

US\$ 13 Mil



Kiwis Frescos

US\$ 11 Mil



Los demás
Arándanos Frescos

US\$ 4 Mil



Carmenere
elaborado con uvas
orgánicas (< 2 L.)

US\$ 3 Mil



Uvas variedad Crimson
seedless, Frescas

Total Exportado por
Coquimbo

US\$ 10,8 Millones

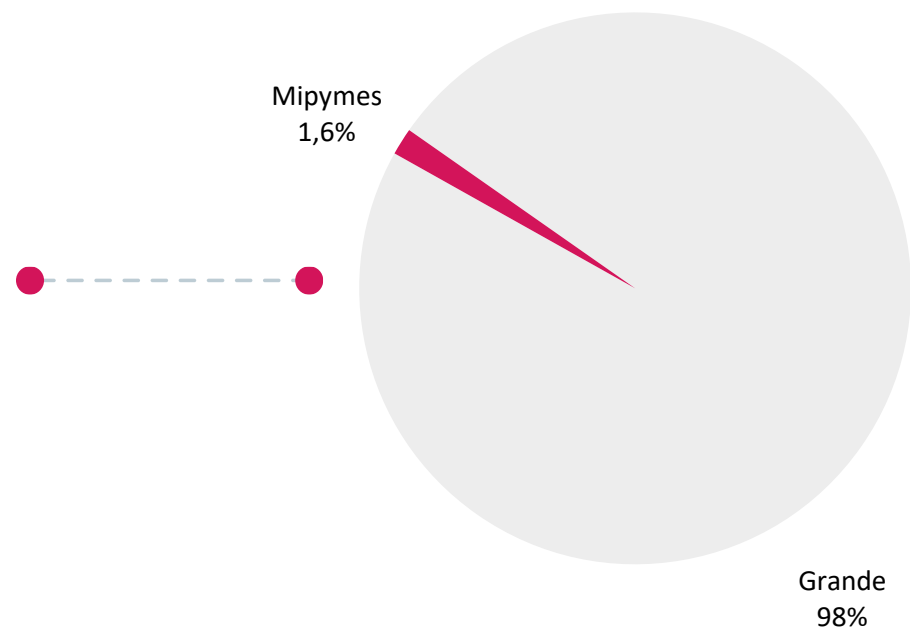
Acuerdo sobre Comercio de
Productos Orgánicos Chile - UE:
Oportunidad para las Exportaciones
de Coquimbo

EXPORTACIONES DE LA REGIÓN DE COQUIMBO POR TAMAÑO DE EMPRESA

Número de Empresas Exportadoras
Por Tamaño, Año 2019



Monto Exportado en Dólares FOB
Por Tamaño, Año 2019



MICRO, PEQUEÑAS Y MEDIANAS EXPORTADORAS DE COQUIMBO CIFRAS 2019

- ✓ El año 2019, las exportaciones de MiPYMEs de Coquimbo alcanzaron los US\$ 57,4 millones, un 26% menos que los embarques del año anterior.
- ✓ Se registraron 157 MiPYMEs exportadoras de la región. Estas empresas enviaron al exterior 138 tipos de productos, los que llegaron a 52 mercados de destino.
- ✓ Las MiPYMEs de Coquimbo, exportan principalmente productos agropecuarios (59,5% del total), a destinos ubicados en su mayoría en América del Norte (53%), Asia y Oceanía (20%) y Europa (18%).
- ✓ Entre los productos con más ventas al exterior destacan uvas frescas, clementinas frescas, almendras, arándanos frescos, limones frescos, paltas frescas, naranjas y mandarinas frescas, cerezas frescas, nueces, peras frescas, aceite de oliva.
- ✓ Dentro de los principales países de destino se encuentran Estados Unidos, China, Rusia, Corea del Sur, España, Italia, Brasil (agrupan el 82% de los montos enviados)







IMPORTANCIA DE LOS TRATADOS DE LIBRE COMERCIO EN LAS EXPORTACIONES REGIONALES DE UVAS FRESCAS

País/Bloque	Arancel General	Arancel Preferencial para Chile
Estados Unidos	Periodo 01/07 - 14/02: \$1.80/m ³ ; Periodo 15/02 - 31/03: \$1.13/m ³ ; Periodo 01/04 - 30/06: Free	0%
China	13%	0%
Corea del Sur	45%	0%
Colombia - AP	15%	0%
Brasil - MERCOSUR	10%	0%



IMPORTANCIA DE LOS TRATADOS DE LIBRE COMERCIO NUEVO TLC CON INDONESIA

	Sin CEPA		Con CEPA
Naranjas	5%		0%
Limones	5%		0%
Paltas	5%		0%
Uvas	5%		0%



ACCESO A LOS MERCADOS

PRINCIPALES APERTURAS ZOO/FITO SANITARIAS EN 2019

- **MIEL Y PRODUCTOS APÍCOLAS** E.A.U. y China
- **PRODUCTOS DEL MAR** a China
- **PERAS Y CITRICOS** a China
- **PLANTAS DE HORTENSIA** a Corea del Sur y Japón
- **SEMILLAS DE SANDÍA** a Israel
- **POLEN DE MANZANO** a Uruguay
- **ROLLIZOS DE EUCALIPTUS NITENS Y PINUS RADIATA** a Filipinas
- **HOMODERIVADOS PORCINOS** a Costa Rica
- **ARÁNDANOS Y PALTAS** en India
- **SEMILLAS DE ESPÁRRAGO** a Ecuador
- **MANZANAS, LECHE Y PRODUCTOS LÁCTEOS** a Vietnam
- **HÍGADO DE CERDO, PLUMAS SECAS DE AVE Y ABEJAS VIVAS** a Perú
- **CEREZAS** a Arabia Saudita
- **TABLEROS CONTRACHAPADOS DE PINUS RADIATA** a Marruecos
- **CARNE DE BOVINO** a Corea del Sur
- **SEMILLAS DE AVENA** a Sudáfrica
- **SEMILLAS DE GIRASOL** a Egipto



FORMULARIO DE NOTIFICACIÓN CATASTRO DE BARRERAS NO ARANCELARIAS

www.subrei.gov.cl/formulariocatastro

The screenshot shows a navigation menu with categories like 'PARTICIPACIÓN CIUDADANA', 'CONSULTAS CIUDADANAS', and 'COLUMNAS DE OPINIÓN'. A blue callout box with a white border and rounded corners is overlaid on the page. Inside the box, there is a clipboard icon and the text: 'Formulario de Notificación CATASTRO DE BARRERAS NO ARANCELARIAS'. A large orange arrow points from the left side of the page towards the callout box.

Implementamos el **FORMULARIO DIGITAL** para informar **BARRERAS COMERCIALES MSF y OTC**, que estén afectando a las exportaciones chilenas.

Insumo para la Décimo Novena Edición del “Catastro de Barreras No Arancelarias que Afectan a las Exportaciones Chilenas”.

The screenshot shows the digital form titled 'Formulario de Notificación Catastro de Barreras No Arancelarias que Afectan a las Exportaciones Chilenas, Edición N°19'. The form is divided into two main sections: '1. Identificación del Agente que notifica' and '2. Descripción de la Barrera'. The first section includes fields for 'Nombre/Razón Social', 'Sector Económico', 'Si aplica, Gremio al que pertenece', 'Región', 'Teléfono de contacto', and 'Correo electrónico'. The second section includes a radio button for 'Tipo de medida injustificada que lo afecta' with options 'MSF' and 'OTC', and a 'Sector' dropdown menu with options 'Sinoagropecuario' and 'Alimentos Preparados'. The form also includes 'Instrucciones Generales' and 'Notificación de Barreras' sections.



GRACIAS

Rodrigo Yáñez Benítez

SUBSECRETARIO DE RELACIONES ECONÓMICAS INTERNACIONALES

