

# POLÍTICA COMERCIAL DE CHILE: SUS INICIOS Y DÓNDE ESTAMOS

---

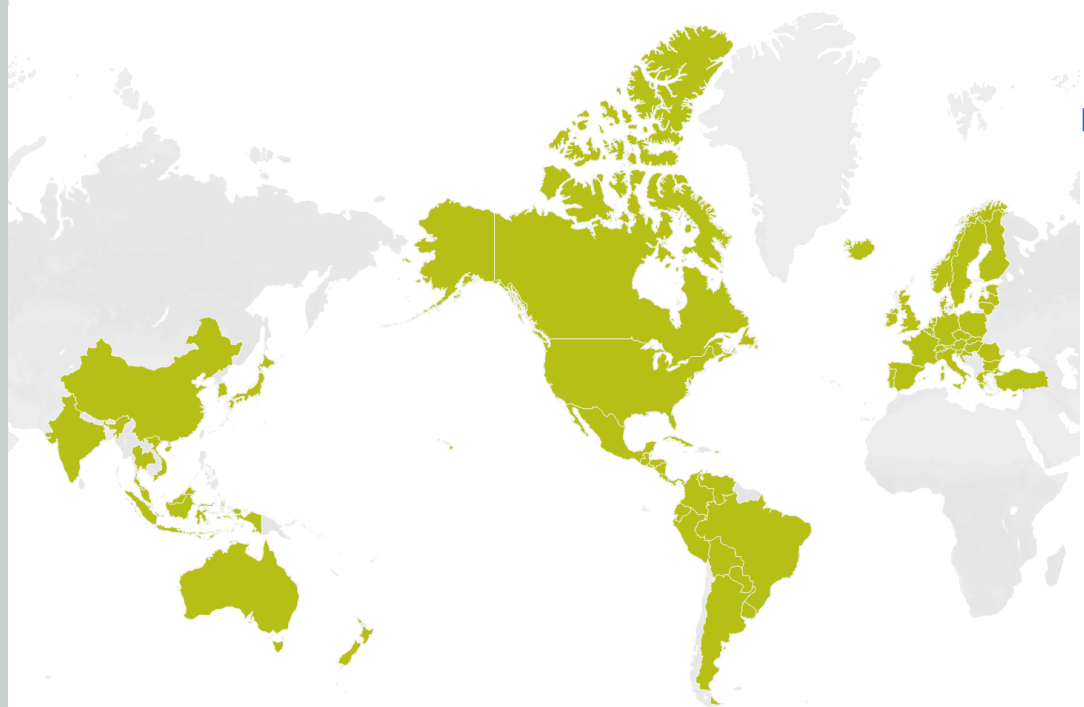
**Rodrigo Yáñez Benítez**

Subsecretario de Relaciones Económicas Internacionales



# UN PAÍS ABIERTO AL MUNDO

29 TRATADOS DE LIBRE COMERCIO - 65 ECONOMÍAS



**67%**  
POBLACIÓN  
mundial



**88%**  
PIB  
mundial



**86%**  
COMERCIO  
mundial

## ASIA

BRUNÉI DARUSSALAM  
CHINA  
COREA DEL SUR  
HONG KONG  
INDIA  
INDONESIA  
JAPÓN  
MALASIA  
SINGAPUR  
TAILANDIA  
VIETNAM

## AMÉRICA LATINA

ARGENTINA  
BOLIVIA  
BRASIL  
COSTA RICA  
COLOMBIA  
CUBA  
EL SALVADOR  
ECUADOR  
GUATEMALA  
HONDURAS  
MÉXICO  
NICARAGUA  
PANAMÁ  
PARAGUAY  
PERÚ  
URUGUAY  
VENEZUELA

## EUROPA

ALEMANIA  
AUSTRIA  
BÉLGICA  
BULGARIA  
CHIPRE  
CROACIA  
DINAMARCA  
ESLOVENIA  
ESPAÑA  
ESTONIA  
FINLANDIA  
FRANCIA  
GRECIA  
HOLANDA  
HUNGRÍA  
IRLANDIA  
ISLANDIA

ITALIA  
LETONIA  
LIECHTENSTEIN  
LITUANIA  
LUXEMBURGO  
MALTA  
NORUEGA  
POLONIA  
PORTUGAL  
REINO UNIDO  
REPÚBLICA CHECA  
REPÚBLICA ESLOVACA  
RUMANIA  
SUECIA  
SUIZA  
TURQUÍA

## OCEANÍA

AUSTRALIA  
NUEVA ZELANDA

## AMÉRICA DEL NORTE

CANADÁ  
ESTADOS UNIDOS

## CIFRAS 2019



Las exportaciones chilenas sumaron **US\$ 69.682 millones**, experimentando una caída del 8% con respecto al 2018.



Un **62%** de esta caída se explica por menor valor exportado en los productos mineros.



**Los envíos no cobre**, representaron el **52%** del valor exportado por el país.



El sector **agropecuario, silvícola y pesquero** alcanzó un **máximo histórico** durante el 2019. Sus embarques sumaron US\$6.559 millones, alcanzando el mayor valor exportado gracias a un alza anual de 2,2%, destacando los envíos de fruta que también lograron un récord histórico, gracias al desempeño de las cerezas, ciruelas, paltas y peras.



Entre los **productos con más ventas** al exterior destacaron **salmones, cerezas frescas y vino embotellado**.

## HITOS 2018-2020

- 9** Acuerdos aprobados por el congreso
- 6** Negociaciones en curso
- 2** Acuerdos en tramitación parlamentaria
- 2** Negociaciones concluidas

2020

NUEVOS MERCADOS  
ESTRATEGICOS



## DESAFÍOS DE NUESTRA POLÍTICA COMERCIAL

### MERCADOS PRIORITARIOS



INDIA



ASEAN



UNIÓN ECONÓMICA  
EUROASIÁTICA



MENA



ALIANZA DEL PACÍFICO

# Coronavirus (COVID-19) Guerra Comercial China – EE.UU.



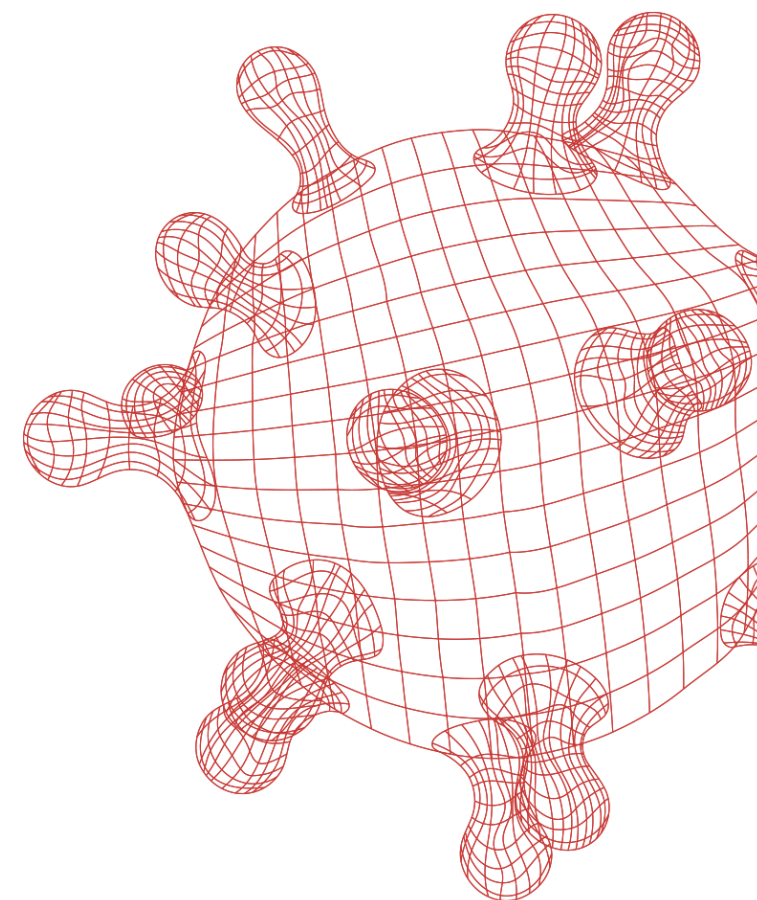
# PANDEMIA COVID-19

## IMPACTO EN EL COMERCIO INTERNACIONAL DE CHILE

### Principales efectos en el comercio exterior

#### Impacto en las exportaciones (minerías y no minerías)

- 1. Convocatoria Comité Nacional de Facilitación de Comercio.**
- 2. Certificación de Origen:** Ecuador, Colombia y Perú que permitirán el uso de copias de certificados. Gestiones con el Mercosur, Vietnam, Tailandia y Malasia. En países cuyos TLC exigen el original del certificado para la solicitud de la preferencia, haremos las gestiones correspondientes para alcanzar un esquema de utilización de las copias.
- 3. Certificados Sanitarios:** Junto al SAG, el Ministerio de Salud y SERNAPESCA, coordinamos acciones tanto para que las importaciones se materialicen de manera rápida y segura, y en el caso de nuestras exportaciones los certificados requerido se emitan también de forma expedita.



[comex\\_covid19@subrei.gob.cl](mailto:comex_covid19@subrei.gob.cl)

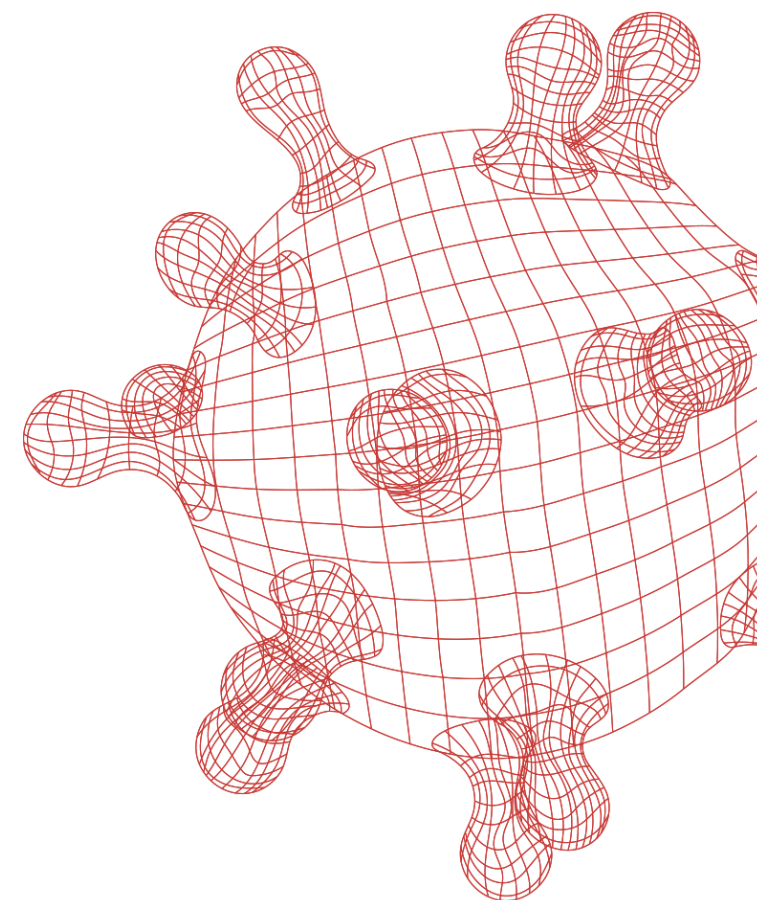
# PANDEMIA COVID-19

## IMPACTO EN EL COMERCIO INTERNACIONAL DE CHILE

### Principales efectos en el comercio exterior

#### Impacto en las importaciones

- 1. Convocatoria Comité Nacional de Facilitación de Comercio.**
- 2. Certificación de Origen:** Resolución N°1179 de Aduanas y que permite la utilización de copias de todos los documentos que se requieren para el ingreso de las mercancías, sujeto a que se presenten en el plazo de 30 días. Ésta última cubriría los casos especiales, a condición de que pasada la contingencia se regularicen los documentos (y exista la cooperación entre agencias que se requiera).
- 3. Certificados Sanitarios:** Avanzaremos junto al SAG, el Ministerio de Salud y SERNAPESCA en coordinar acciones tanto para que las importaciones se materialicen de manera rápida y segura, y en el caso de nuestras exportaciones los certificados requerido se emitan también de forma expedita.



[comex\\_covid19@subrei.gob.cl](mailto:comex_covid19@subrei.gob.cl)

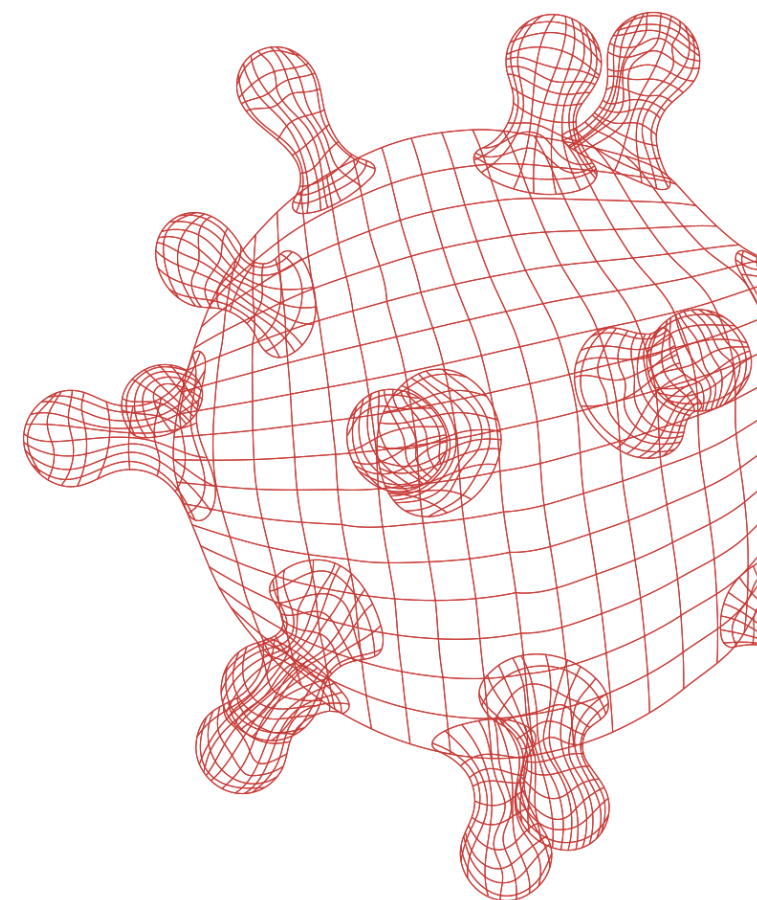


# PANDEMIA COVID-19

## IMPACTO EN EL COMERCIO INTERNACIONAL DE CHILE

### Principales efectos en el comercio exterior

- Coordinación público- privada multisectorial
- Mantener las cadenas logísticas y de producción
- Apoyo en materia de facilitación de comercio



[comex\\_covid19@subrei.gob.cl](mailto:comex_covid19@subrei.gob.cl)

# Perfil Regional de Los Lagos

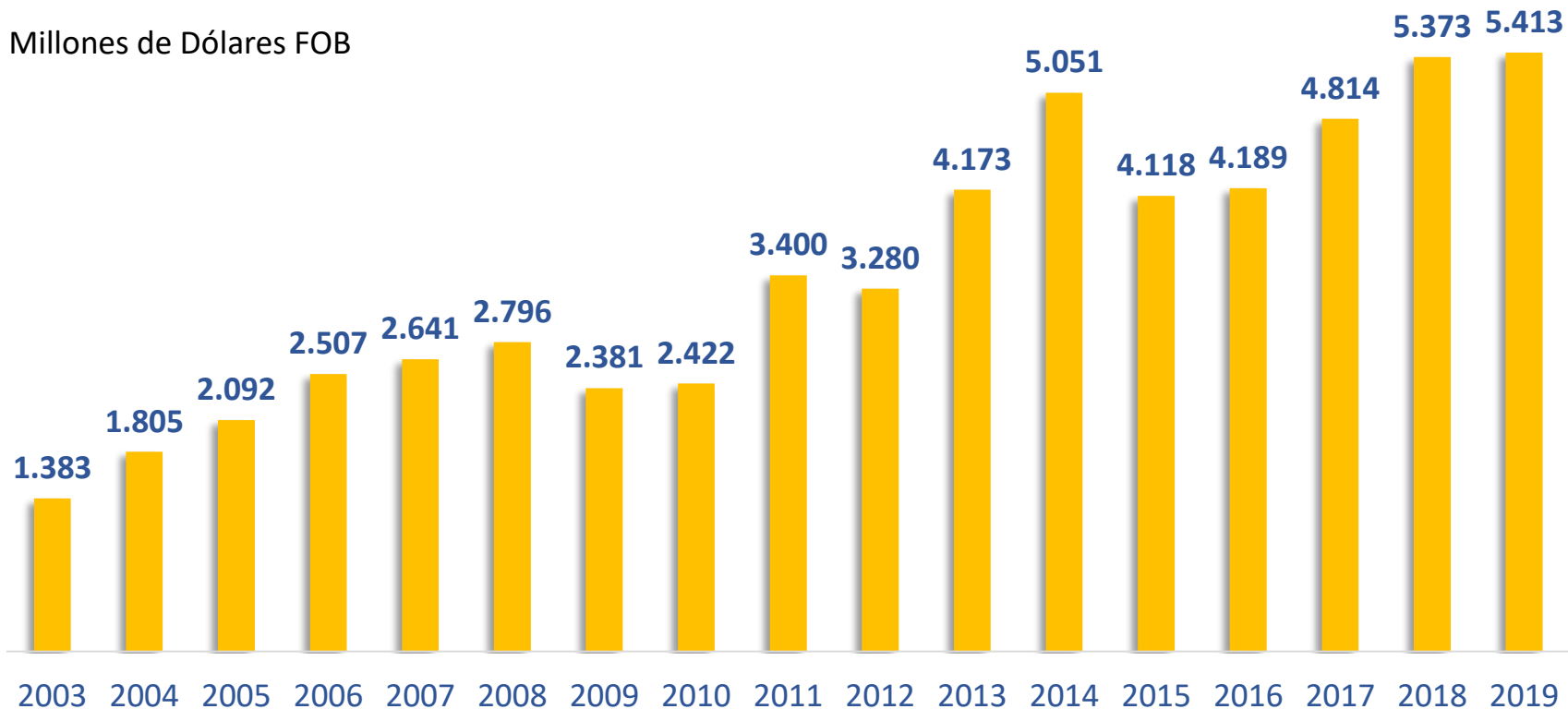




## IMPORTANCIA DE LOS TRATADOS DE LIBRE COMERCIO EN LAS EXPORTACIONES DE LA REGIÓN DE LOS LAGOS

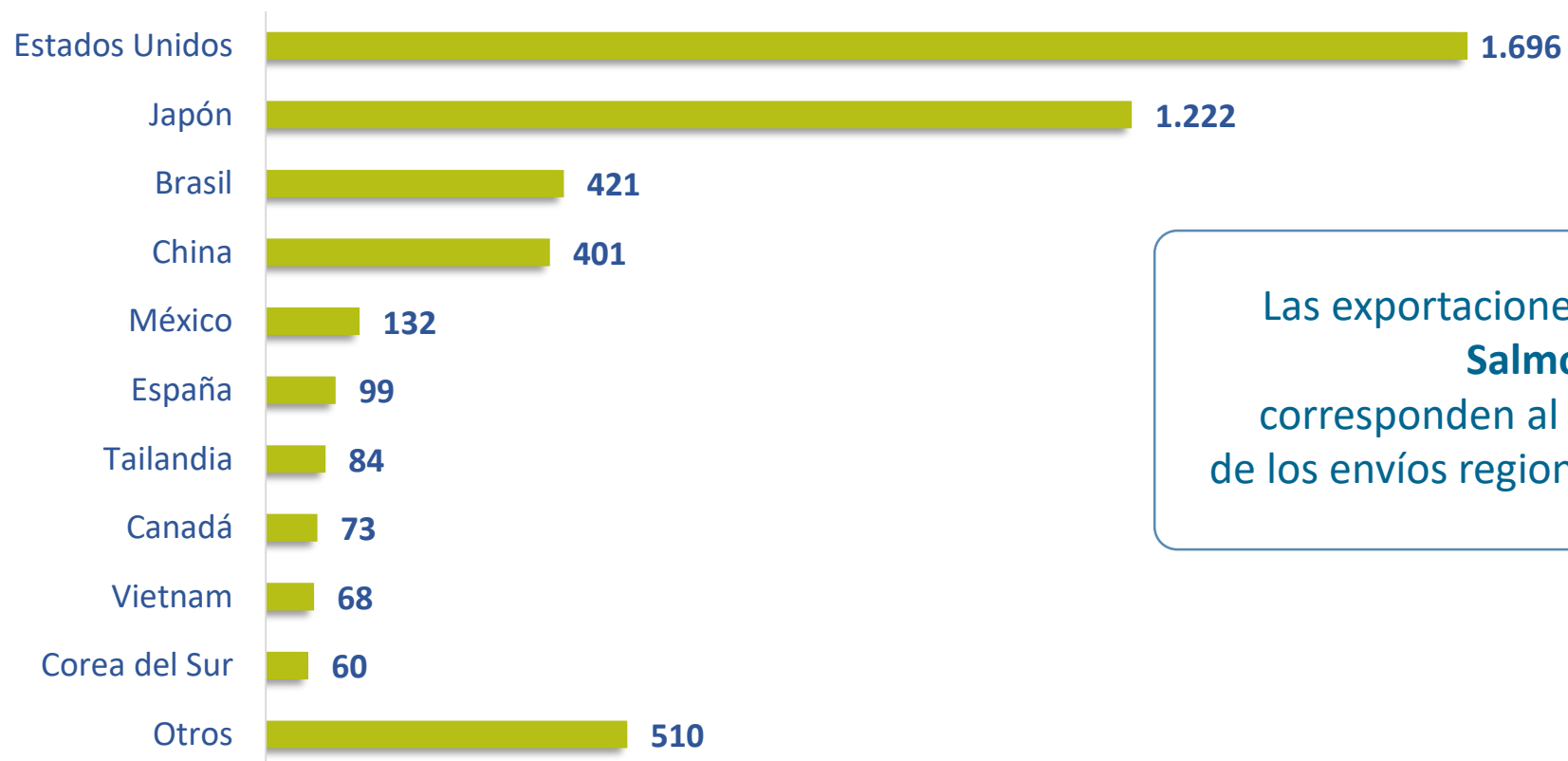
En Millones de Dólares FOB

**88%**  
a Mercados con  
TLC



## COMPOSICIÓN DE LAS EXPORTACIONES DE LA REGIÓN DE LOS LAGOS PRINCIPALES DESTINOS CON ACUERDO COMERCIAL, AÑO 2019

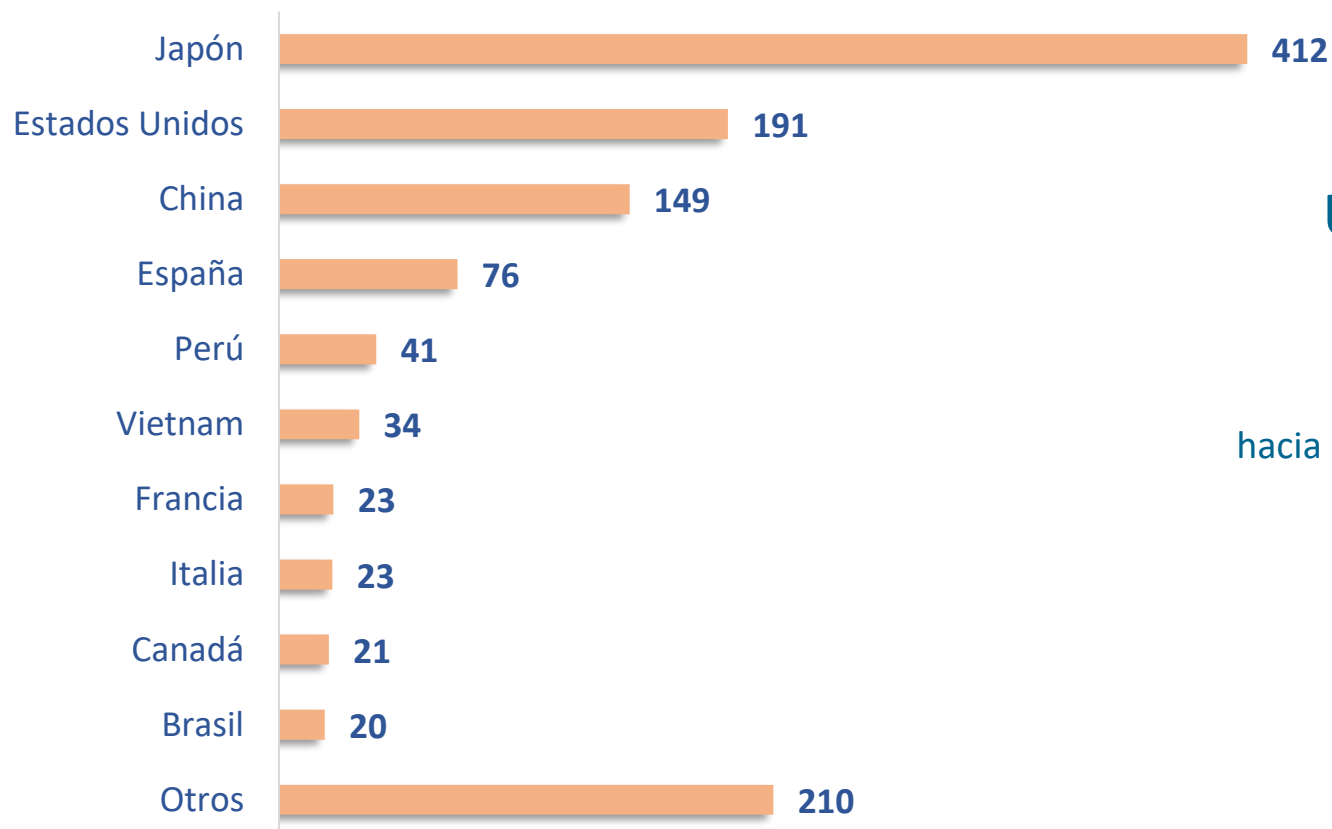
En Millones de Dólares FOB



Las exportaciones de **Salmones** corresponden al **74%** de los envíos regionales

## COMPOSICIÓN DE LAS EXPORTACIONES DE LA REGIÓN DE LOS LAGOS PRINCIPALES DESTINOS CON ACUERDO COMERCIAL (EXCL. SALMONES), AÑO 2019

En Millones de Dólares FOB



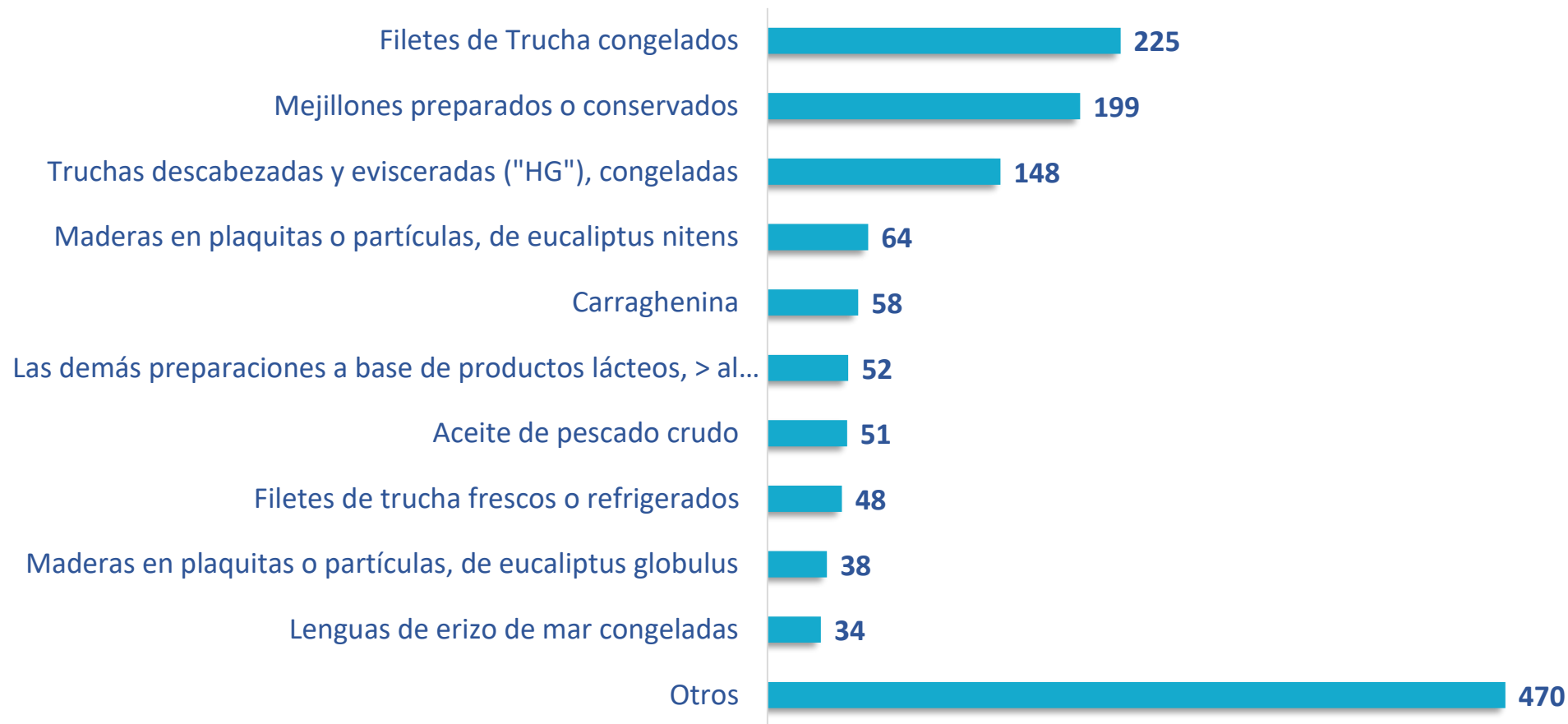
### US\$1.387 Millones

Exportaciones sin salmones

Al excluir los salmones,  
las exportaciones regionales  
hacia países con **Acuerdo Comercial**  
representan el **87%** del total.

## COMPOSICIÓN DE LAS EXPORTACIONES DE LA REGIÓN DE LOS LAGOS PRINCIPALES PRODUCTOS (EXCL. SALMONES), AÑO 2019

En Millones de Dólares FOB



## COMPOSICIÓN DE LAS EXPORTACIONES DE LA REGIÓN DE LOS LAGOS EXPORTACIONES DE PRODUCTOS ORGÁNICOS, AÑO 2019

US\$ 128 Mil



Arándanos  
Congelados

US\$ 329 Mil



Frambuesas  
Congeladas

US\$ 80 Mil



Las demás  
Mosquetas

US\$ 66 Mil



Las demás plantas, partes  
de plantas, semillas y frutos

Total Exportado por  
LOS LAGOS  
**US\$ 2,2 Millones**

**Acuerdo sobre Comercio de  
Productos Orgánicos Chile – UE**

**Acuerdo de Reconocimiento  
Mutuo** de los sistemas de  
certificación de productos  
orgánicos agrícolas con **BRASIL**

US\$ 1,3 MM



Arándanos azules  
Frescos

US\$ 67 Mil



Frutillas  
Congeladas

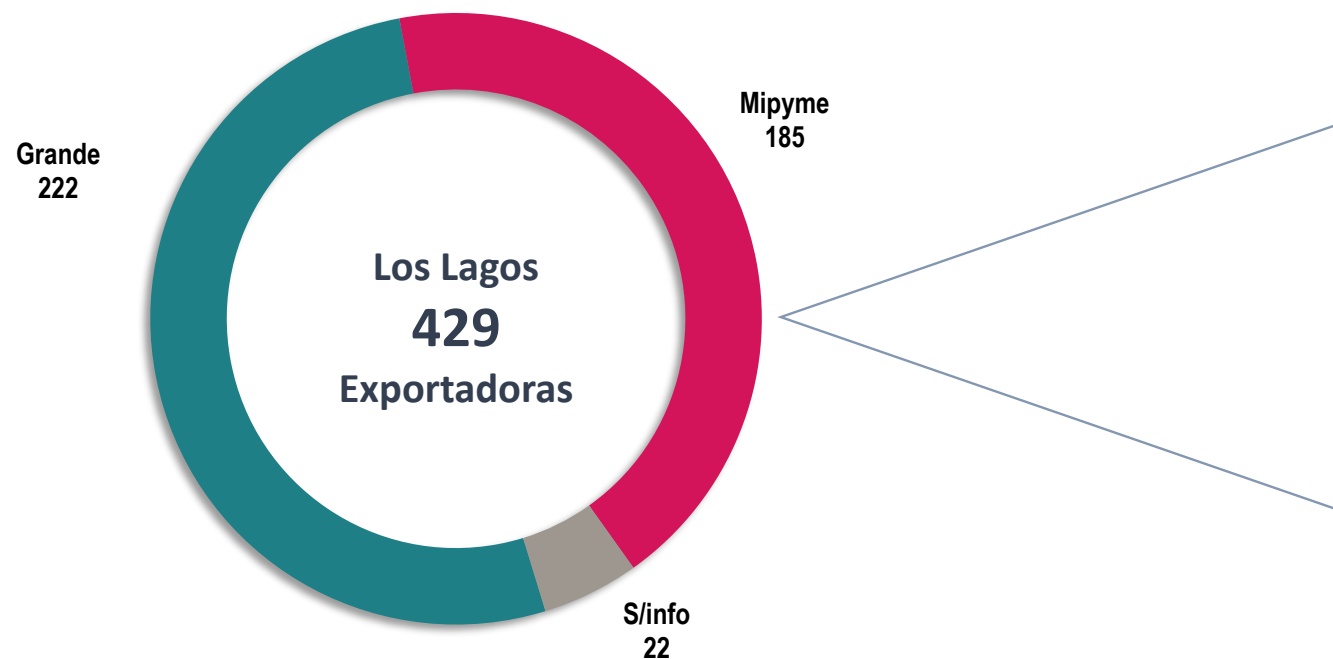
US\$ 109 Mil



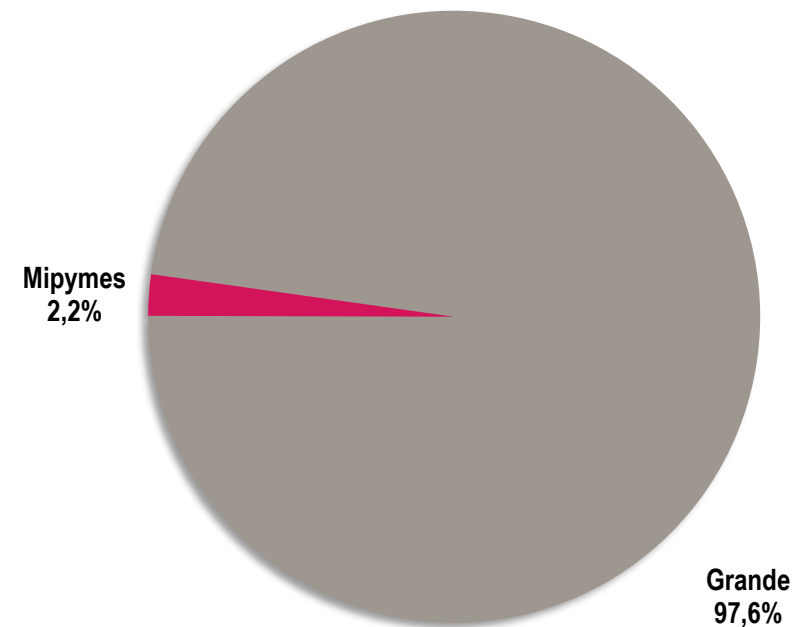
Moras Congeladas

## EXPORTACIONES DE LA REGIÓN DE LOS LAGOS POR TAMAÑO DE EMPRESA

Número de Empresas Exportadoras  
Por Tamaño, Año 2019



Monto Exportado en Dólares FOB  
Por Tamaño, Año 2019





## MICRO, PEQUEÑAS Y MEDIANAS EXPORTADORAS DE LOS LAGOS

### CIFRAS 2019

- Las **exportaciones de MiPYMEs** de los Lagos, en el 2019, alcanzaron los US\$ 117,3 millones, un 22% más que los embarques del año anterior.
- **Se registraron 185 MiPYMEs exportadoras de la región.**
- **Estas empresas enviaron al exterior 194 tipos de productos, los que llegaron a 57 mercados de destino.**
- Exportan principalmente **productos de la Pesca y Acuicultura** (66% del total), a destinos ubicados en su mayoría en **Asia y Oceanía (47%), Europa (20%) y América Latina (19%).**
- Entre los productos con más ventas al exterior destacan: **salmón y trucha, erizos de mar, mejillones, abulón, merluzas, jaibas, bacalao de profundidad, Locos, jibias.**
- Dentro de los principales países de destino se encuentran: **Japón, Estados Unidos, Brasil, China, España, Corea del Sur (agrupando el 67% de los montos enviados).**

## IMPORTANCIA DE LOS TRATADOS DE LIBRE COMERCIO EN LAS EXPORTACIONES REGIONALES DE FILETES DE SALMÓN

País/Bloque	Arancel General (NMF)	Arancel Preferencial para Chile
Panamá	15%	0%
China	12%	0%
Brasil	10%	0%
Costa Rica	12%	0%
Ecuador	30%	0%

## IMPORTANCIA DE LOS TRATADOS DE LIBRE COMERCIO NUEVO TLC CON INDONESIA

	Sin CEPA		Con CEPA
Mejillones	5%		0% 2025
Aceite de pescado	5%		0% 2028
Erizos de mar	5%		0% 2025
Filetes de salmón	5%		2,5% 2031



## ACCESO A LOS MERCADOS

### PRINCIPALES APERTURAS ZOO/FITO SANITARIAS EN 2019

- **AVENA EN HOJUELAS** a China, India y Tailandia
- **MIEL Y PRODUCTOS APÍCOLAS** E.A.U. y China
- **PRODUCTOS DEL MAR** a China
- **PERAS Y CITRICOS** a China
- **PLANTAS DE HORTENSIA** a Corea del Sur y Japón
- **SEMILLAS DE SANDÍA** a Israel
- **POLEN DE MANZANO** a Uruguay
- **ROLLIZOS DE EUCALIPTUS NITENS Y PINUS RADIATA** a Filipinas
- **HOMODERIVADOS PORCINOS** a Costa Rica
- **ARÁNDANOS Y PALTAS** en India
- **SEMILLAS DE ESPÁRRAGO** a Ecuador
- **MANZANAS, LECHE Y PRODUCTOS LÁCTEOS** a Vietnam
- **HÍGADO DE CERDO, PLUMAS SECAS DE AVE Y ABEJAS VIVAS** a Perú
- **CEREZAS** a Arabia Saudita
- **TABLEROS CONTRACHAPADOS DE PINUS RADIATA** a Marruecos
- **CARNE DE BOVINO** a Corea del Sur
- **SEMILLAS DE AVENA** a Sudáfrica
- **SEMILLAS DE GIRASOL** a Egipto



# FORMULARIO DE NOTIFICACIÓN CATASTRO DE BARRERAS NO ARANCELARIAS

[www.subrei.gov.cl/formulariocatastro](http://www.subrei.gov.cl/formulariocatastro)

The screenshot shows a news article from February 7, 2020, with a large orange arrow pointing to a callout box. The callout box contains the text: "Formulario de Notificación CATASTRO DE BARRERAS NO ARANCELARIAS". Below the callout, the website's navigation menu is visible, including sections for "PARTICIPACIÓN CIUDADANA", "COLUMNAS DE OPINIÓN", and "DIRECON EN LOS MEDIOS".

Implementamos el **FORMULARIO DIGITAL** para informar **BARRERAS COMERCIALES MSF y OTC**, que estén afectando a las exportaciones chilenas.

Insumo para la Décimo Novena Edición del “Catastro de Barreras No Arancelarias que Afectan a las Exportaciones Chilenas”.

The screenshot shows the digital notification form titled "Formulario de Notificación Catastro de Barreras No Arancelarias que Afectan a las Exportaciones Chilenas, Edición N°19". The form is divided into two main sections: "1. Identificación del Agente que notifica" and "2. Descripción de la Barrera".

**1. Identificación del Agente que notifica**

- Nombre/Razón Social:
- Sector Económico:
- Si aplica, Gremio al que pertenece:
- Región:
- Teléfono de contacto:
- Correo electrónico:

**2. Descripción de la Barrera**

Por favor complete los siguientes elementos.

Tipo de medida injustificada que lo afecta:

- MSF
- OTC

MSF: Son aquellas que buscan garantizar la inocuidad de los alimentos, la salud de los animales y la preservación de los vegetales, que podrían verse afectadas por el comercio internacional (por ejemplo requisitos de residuos de plaguicidas, prevención de bacterias y metales pesados en alimentos, exigencia de vacunación para el ganado, entre otros).

OTC: Son aquellas medidas que establecen requisitos de calidad, empaque y etiquetado (por ejemplo, contenido de humedad y sólidos solubles exigidos para frutas, tablas nutricionales en formatos específicos, entre otros).

Sector:

- Silvopecuuario
- Alimentos Preparados



**GRACIAS**

Rodrigo Yáñez Benítez

SUBSECRETARIO DE RELACIONES ECONÓMICAS INTERNACIONALES

