



# CHILE – REINO UNIDO

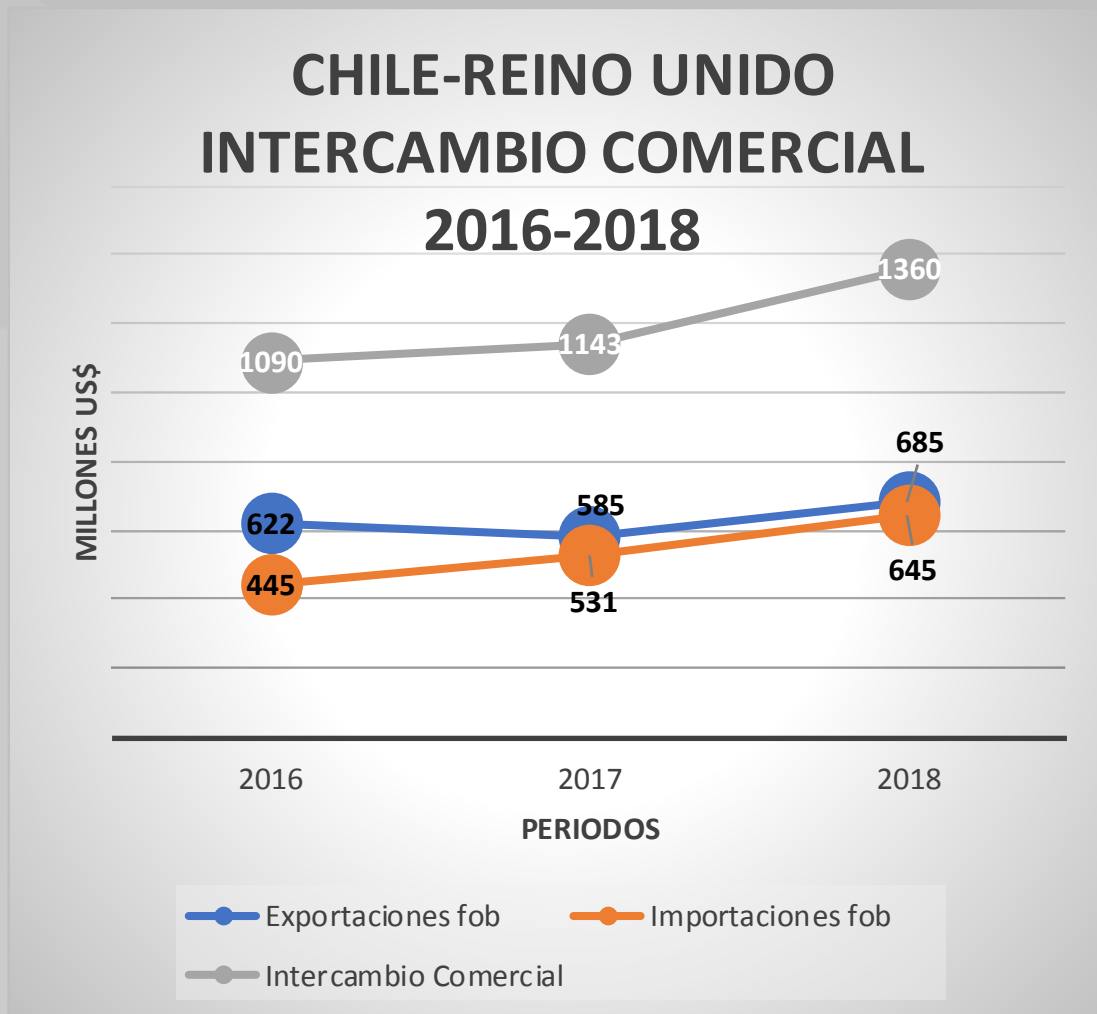
---

**FELIPE LOPEANDIA,**  
Director de Asuntos Económicos  
Bilaterales.  
Abril 2019



## CHILE – REINO UNIDO, IMPORTANCIA DE UN ACUERDO

- Las negociaciones con la UE concluyeron en 2002 y el Acuerdo de Asociación entró en vigencia el 1 de febrero de 2003.
- Ambos países – Chile y Reino Unido- nos hemos beneficiado del Acuerdo por más de 16 años.
- El objetivo de ambos socios es no perder el acceso a mercados y las preferencias que se han obtenido con el Acuerdo de Asociación una vez que se materialice el Brexit.
- Las tratativas entre ambos países -previando el Brexit- se iniciaron en el año 2017

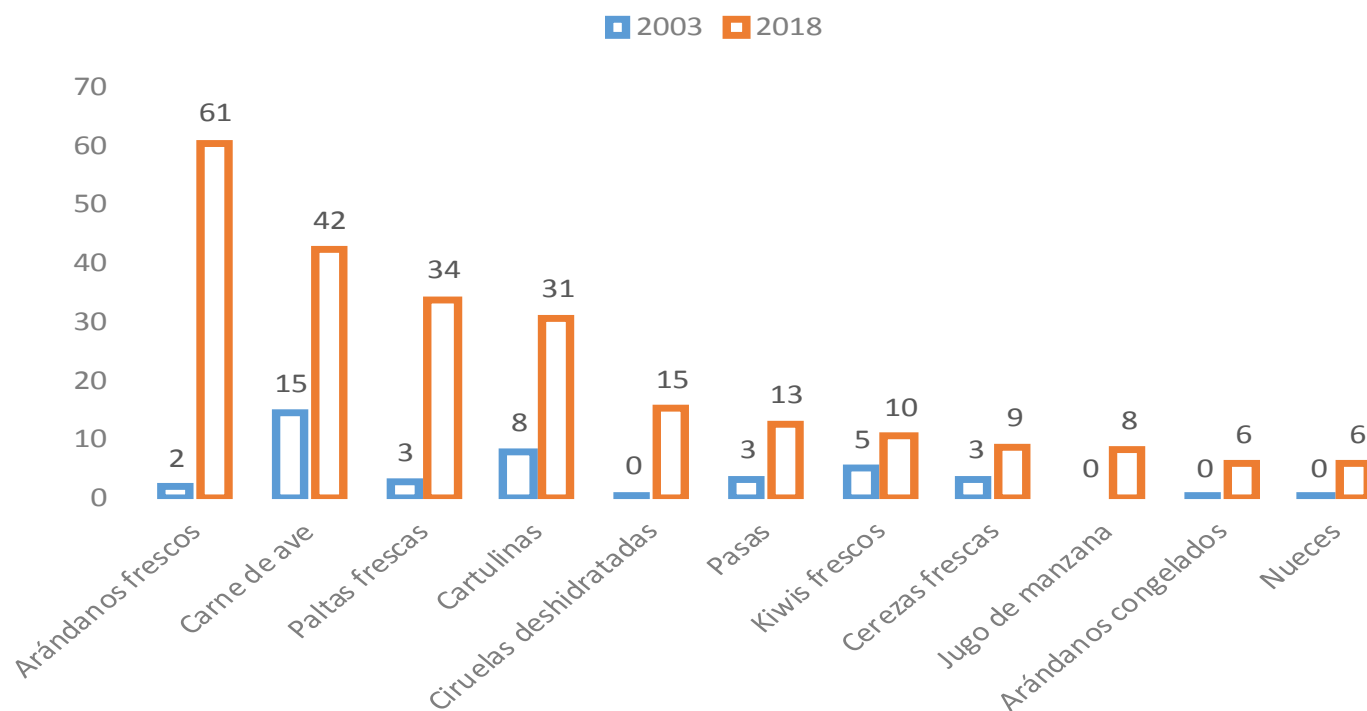


Comercio total  
alcanzó US\$ 1.360  
millones en 2018

Las importaciones han  
crecido 20% anual  
desde 2016

Exportaciones  
crecen 5% anual  
desde 2016

## EXPORTACIONES DE ALTO CRECIMIENTO A REINO UNIDO 2003 - 2018, MILLONES US\$



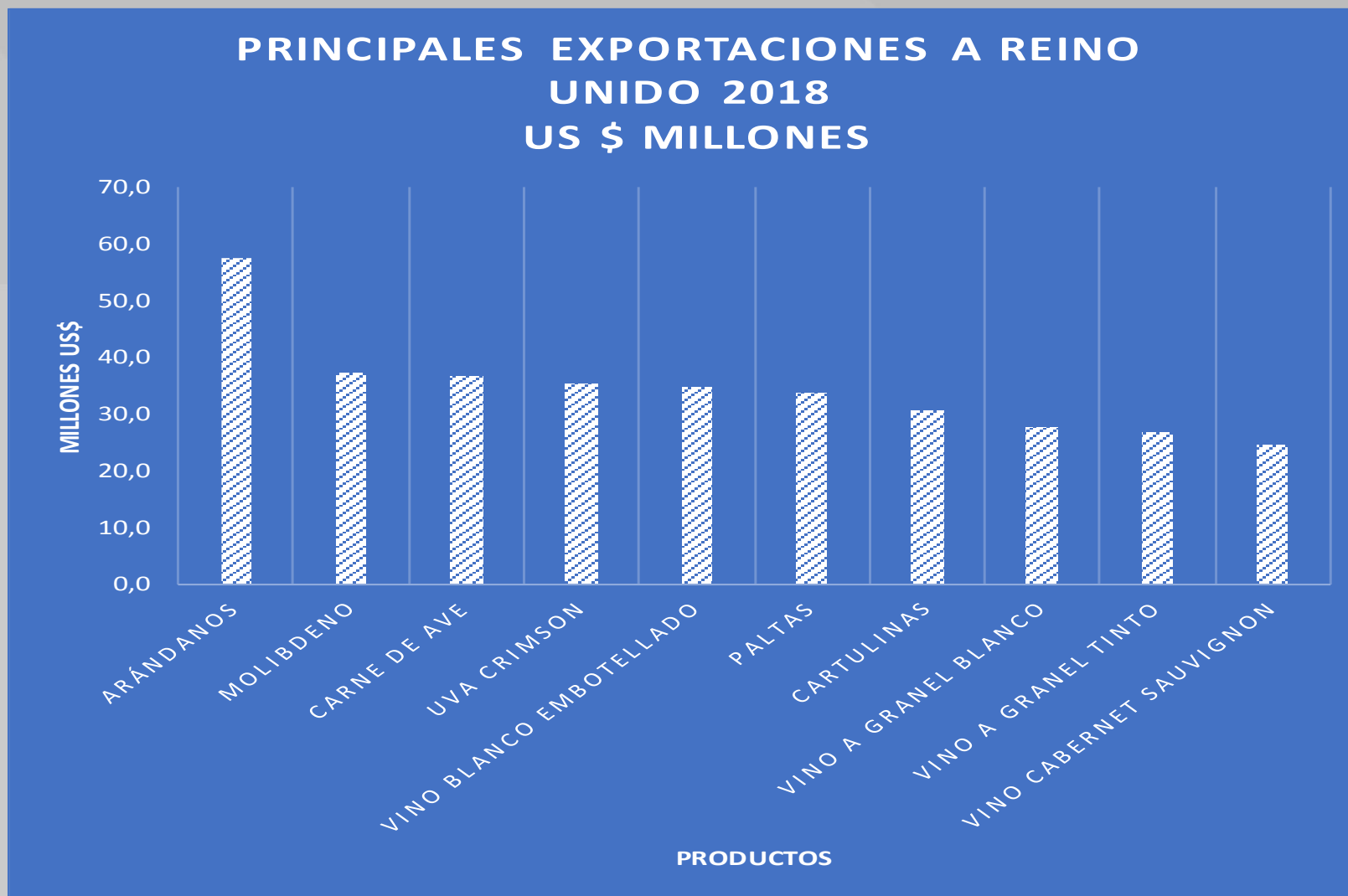
Arándanos pasaron de  
US\$ 2 millones en 2003 a  
US\$ 61 millones en 2018

Así también con carne de aves,  
paltas, cartulinas, ciruelas  
deshidratadas, pasas, kiwis  
cerezas, jugo de manzana,  
arándanos congelados, nueces  
y otros productos

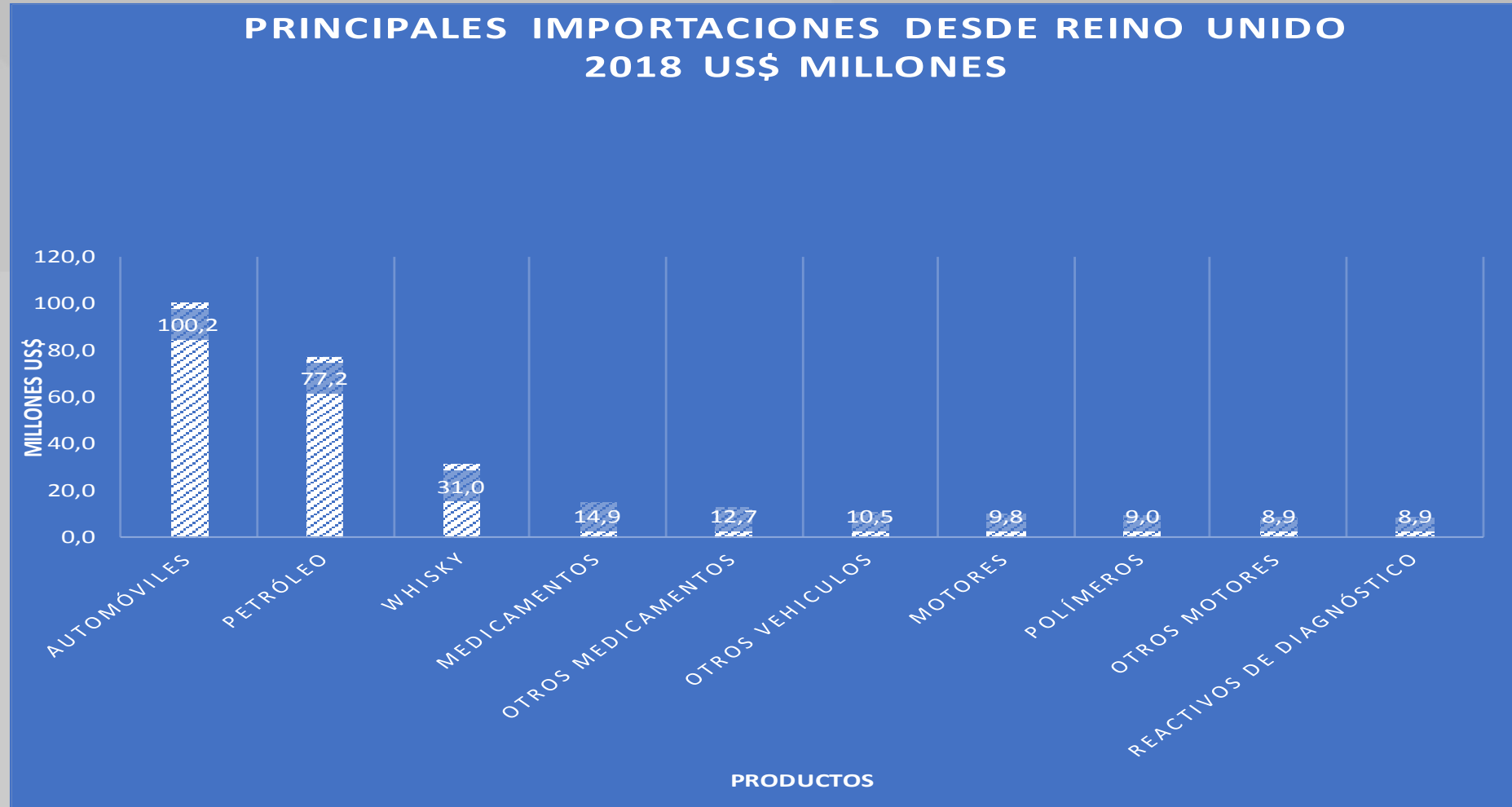


Todos los sectores han aumentado sus exportaciones desde 2016. Vinos llegaron a US\$ 200 millones en 2018, Productos Agropecuarios a US\$ 345 millones. También crecieron manufacturas, forestales, pesca y acuicultura y minerales (no cobre).

Fuente: Subdepartamento Información Comercial, Dep. Estudios DIRECON-ProChile a base de B. Central.



Fuente: Subdepartamento Información Comercial, Dep. Estudios DIRECON-ProChile a base de B. Central., a 8 dígitos SACH, denominaciones de ítems abreviadas



Fuente: Subdepartamento Información Comercial, Dep. Estudios DIRECON-ProChile a base de B. Central., a 8 dígitos SACH, denominaciones de ítems abreviadas

## IMPORTANCIA DEL MERCADO BRITÁNICO (2018)

- Reino Unido es el 20° mercado de exportación de Chile y el 6° dentro de la Unión Europea (después de España, Países Bajos, Francia, Alemania e Italia).
- Reino Unido es el 13° mercado para las exportaciones no cobre y el 2° dentro de la Unión Europea.
- 99,98% de las exportaciones son de productos agropecuarios-silvícolas, industriales y minería no cobre en 2018.
- Cobre fue el 0,02% de las exportaciones en 2018.



## PYMES NUMERO DE PRODUCTOS Y EMPRESAS AL REINO UNIDO

Número de bienes y empresas exportadoras			
	2017	2018	% variación
N° Bienes	411	476	16%
N° emp. exportadoras de bienes	519	548	6%
N° de emp. exportadoras de cobre	0	1	-
N° emp. exportadoras de servicios	68	73	7%
Total empresas Pymes exportando al Reino Unido	179	182	2%
Total empresas exportadoras al Reino Unido	584	618	6%
Fuente: Subdepto. Información Comercial, con cifras del Servicio Nacional de Aduanas			

## INVERSIONES Y SERVICIOS

- La inversión británica (stock) en Chile alcanzó a US\$ 8,9 mil millones hasta el año 2017.
- Reino Unido es el sexto país en cuanto a volumen de inversión externa en Chile (después de Estados Unidos, Canadá, España, Países Bajos y Brasil); y el tercer país europeo. En el año 2017, las inversiones británicas crecieron (en términos netos) en más de US\$ 2 mil millones en Chile.
- La inversión chilena en el Reino Unido alcanza a US\$ 43 millones (basado en las cifras de B. Central a 2017).

## INVERSIONES Y SERVICIOS

- Los servicios de viaje y transporte han seguido creciendo, al pasar de US\$ 58 millones en 2016 (1,0% del total exportado por Chile) a US\$ 77 millones en 2018 (1,2% del total). Son nuestro cuarto destino de exportaciones de servicios de viaje y transporte en la Unión Europea.
- Reino Unido es el sexto destino en el mundo de las exportaciones de servicios profesionales, empresariales y técnicos varios, y el primero dentro de la Unión Europea (seguido por Alemania y España); con US\$ 36 millones en 2018 (crecimiento de 62% en 2018).
- Los servicios no tradicionales alcanzaron US\$ 48 millones en 2018 (crecimiento de 10% en 2018).

**GRACIAS!**